

Load 75 MY20 HARDCOVER ABSCHLIESSBAR (VBK0277)

Fest verschraubt und abschließbar sichert das Hardcover Ihr Transportgut. Zusätzlich werden die hohen Seitenwände (VBK0282) benötigt.



Stand: 12.04.2022 16:08:00

Lieferumfang


- 1x Hardcover vormontiert
- 1x Spannschloss
- 1x Expanderschlaufe
- 1x Kabelschelle (P-clip), 4,8mm
- 2x Senkkopfschraube (Torx M5 x 20 DIN 965 A2, brüniert)
- 5x Senkkopfschraube (Torx M5 x 16 DIN 965 A2, brüniert)
- 4x Hülsenmutter M5
- 1x Hutmutter flach M5
- 2x Mutter M5 selbstsichernd A2
- 4x Unterlegscheibe (d = 8,4mm DIN 125 A2)
- 7x Unterlegscheibe (d = 8,4mm DIN 125 A2, brüniert)
- 1x Unterlegscheibe (d = 5,3mm DIN 125 A2, brüniert)
- 2x Unterlegscheibe mittel (d = 5,3mm DIN 134 A2)

Hardcover montieren

1. Bohrung $\varnothing 5,2\text{mm}$ in Frontplatte anbringen. Expanderschlaufe mit Senkkopfschraube M5x16 ^①, U-Scheibe d=8,4mm ^②, Kabelschelle ^③, U-Scheibe 5,3mm ^④ und Hutmutter ^⑤ montieren.




2. Schloss mit 2 Senkkopfschrauben M5x12 ^⑥, 2 U-Scheiben 8,4mm ^②, 2 U-Scheiben mittel ^⑦ und 2 selbstsichernden Muttern M5 ^⑧ an Cargo-Rückwand montieren.



Stand: 12.04.2022 16:08:00

3. Hardcover mit 4 Senkkopfschrauben M5x16 ^①, je 4 U-Scheiben 8,4mm ^②^⑨ und 4 Hülsen-muttern ^⑩ an Seitenwänden befestigen.



4. Geöffneten Deckel mit Expanderschlaufe fixieren.



Load 75 MY20 HARDCOVER LOCKABLE (VBK0277)



The mounted hardcover protects your luggage. The high sidewalls (VBK0282) are necessary too.

Scope of delivery


- 1x hardcover pre-assembled
- 1x lock
- 1x expander
- 1x P-clip, 4,8mm
- 2x countersunk screw (Torx M5 x 20 DIN 965 A2, gun metal finish)
- 5x countersunk screw (Torx M5 x 16 DIN 965 A2, gun metal finish)
- 4x sleeve nut M5
- 1x cap nut flat M5
- 2x selflock nut M5 A2
- 4x washer (d = 8,4mm DIN 125 A2)
- 7x washer (d = 8,4mm DIN 125 A2, gun metal finish)
- 1x washer (d = 5,3mm DIN 125 A2, gun metal finish)
- 2x washer midsize (d = 5,3mm DIN 134 A2)

Mounting the Hardcover

5. Drill hole $\varnothing 5,2\text{mm}$ into front plate. Mount expander with countersunk screw M5x16 ^①, washer d=8,4mm ^②, P-clip ^③, washer 5,3mm ^④ and cap nut ^⑤.




6. Mount lock with 2 countersunk screws M5x12 ^⑥, 2 washers 8,4mm ^②, 2 mid size washers ^⑦ and 2 selflock nuts M5 ^⑧ at Cargo back wall.



Load 75 MY20 HARDCOVER LOCKABLE (VBK0277)

7. Mount hardcover with 4 countersunk screws M5x16 ^①, 4 washers 8,4mm ^②^⑨ and 4 sleeve nuts ^⑩ at side walls.



8. Fix opened hardcover with expander.



Stand: 12.04.2022 16:08:00

Datei: VBK0277-L75-Hardcover-MY20-20210910.docx